

	Montag - Freitag													
	S	F	S	S	F	S	S	F	S	F	S	F	S	F
Verkehrsbeschränkungen														
Anmerkungen				99			99							
Eschwege, Fliederweg														
Schulzentrum														
R 7 Göttingen Bahnhof ab								9.14	10.40	10.40	11.14	11.14	12.40	
R 7 Eschwege Stadtbahnhof an								9.52	11.16	11.16	11.52	11.52	13.16	
Stadtbahnhof	6.20	6.20			7.30	7.24		8.30	10.30	11.30	11.30	12.30	12.30	13.30
Bahnhofstraße	-	-			-	7.27		-	-	-	-	-	-	-
Brüder-Grimm-Schule	-	-			-	7.32		-	-	-	-	-	-	-
Post	-	-			-	7.37		-	-	-	-	-	-	-
Augustastraße	6.22	6.22			7.32	-		8.32	10.32	11.32	11.32	12.32	12.32	13.32
Schwimmbad	6.24	6.24			7.34	7.39		8.34	10.34	11.34	11.34	12.34	12.34	13.34
Wehretal-Reichensachsen, Post	6.29	6.29			7.39	7.44		8.39	10.39	11.39	11.39	12.39	12.39	13.39
Mitte	6.30	6.30			7.40	7.45		8.40	10.40	11.40	11.40	12.40	12.40	13.40
Wehretal-Hoheneiche, B 27	6.34	6.34			7.44	7.49		8.44	10.44	11.44	11.44	12.44	12.44	13.44
Sontra-Wichmannshausen, Hangstraße	6.37	6.37			7.47	-		8.47	10.47	11.47	11.47	12.47	12.47	13.47
Mitte an	6.38	6.38			7.48	7.53		8.48	10.48	11.48	11.48	12.48	12.48	13.48
BUS 250 Sontra-Wichmannshausen Mitte ab	6.40	6.40						8.50	10.50			12.50	12.50	
BUS 250 Herleshausen Bahnhof an	7.13	7.13						9.23	11.23			13.23	13.23	
BUS 250 Sontra Breitwiese ab	6.30	6.30				7.38	8.38	10.38				12.38	12.35	
BUS 250 Sontra-Wichmannshausen Mitte an	6.40	6.40				7.50	8.48	10.48				12.48	12.50	
Mitte ab	6.40	6.40				7.54	8.50	10.50			11.50	12.50	12.50	
Ringgau-Datterode, Anger	-	-		7.28			8.00	-	-		-	-	-	-
Mitte	6.46	6.46		-		-	8.56	10.56			11.56	12.56	12.56	
Marktwert	6.47	6.47		7.30			8.02	8.57	10.57			11.57	12.57	12.57
Ringgau-Röhrda, Sägewerk	-	6.50		7.33			8.05	9.00	11.00			12.00	13.00	13.00
Schule	-	6.51		7.34			8.06	9.01	11.01			12.04	13.01	13.04
Sägewerk	-	-		7.35			8.07	-	-		-	-	-	-
Abzw Röhrda	6.50	-		7.35			8.07	-	-		-	-	-	-
Ringgau-Grandenborn	-	6.56		-		-	9.06	11.06			12.09	13.06	13.09	
Ringgau-Renda, Hasenberg	-	►7.00		7.44			8.16	►9.10	►11.10		►12.13	►13.10	►13.13	
Renda	-	►7.01		7.45			8.17	►9.11	►11.11		►12.14	►13.11	►13.14	
Ringgau-Netra, Dudersbachweg	-	7.03		7.40			8.12	9.13	11.13			12.16	13.13	13.16
Netra	6.53	7.04		7.39			8.11	9.14	11.14			12.17	13.14	13.17
Aussiedlerhöfe				-			-				►12.19		►13.19	
Aussiedlerhöfe				-			-				►12.19		►13.19	
Ringgau-Rittmannshausen				-			-				►12.21		►13.21	
Ringgau-Lüderbach				-			-				►12.24		►13.24	
Lüstefeld				-			-				12.28		13.28	
Ringgau, Kreuzhof				7.47			8.18							
Herleshausen-Altefeld, Kreuzung				7.49			8.20							
Ort				7.51			8.22							
Herleshausen-Archfeld, Ort				7.41	-		8.26							
Abzweig				7.42	-		8.27							
Herleshausen-Willershausen				7.45	-		8.30							
Herleshausen-Archfeld, Abzweig				7.49	-		8.34							
Herleshausen-Frauenborn				7.53	7.56		8.38							
Herleshausen, Schule				7.57	8.00		8.42							

S an Schultagen
F in den Ferien und an schulfreien Tagen
► Hält nur zum Aussteigen
99 fährt Haltestellen in anderer Reihenfolge an

Montag - Freitag

Verkehrsbeschränkungen	S	S	S	F	S	F	S			
Anmerkungen										
Eschwege, Fliederweg	13.22						15.24			
Schulzentrum	13.25						15.25			
R 7 Göttingen Bahnhof ab	12.40		13.14	13.14	14.40	14.40	15.14	16.14	17.14	19.14
R 7 Eschwege Stadtbahnhof an	13.16		13.52	13.52	15.16	15.16	15.52	16.51	17.51	19.52
Stadtbahnhof	13.30		14.30	14.30	15.30	15.30	16.30	17.30	18.30	20.30
Bahnhofstraße	-		-	-	-	-	-	-	-	-
Brüder-Grimm-Schule	13.17	-	-	-	-	-	-	-	-	-
Post	13.22	-	-	-	-	-	-	-	-	-
Augustastr. 1	-	13.32	14.32	14.32	15.32	15.32	16.32	17.32	18.32	20.32
Schwimmbad	13.24	13.34	14.34	14.34	15.34	15.34	16.34	17.34	18.34	20.34
Wehretal-Reichensachsen, Post	13.29	13.39	14.39	14.39	15.39	15.39	16.39	17.39	18.39	20.39
Mitte	13.30	13.40	14.40	14.40	15.40	15.40	16.40	17.40	18.40	20.40
Wehretal-Hoheneiche, B 27	13.34	13.44	14.44	14.44	15.44	15.44	16.44	17.44	18.44	20.44
Sontra-Wichmannshausen, Hangstraße	13.37	13.47	14.47	14.47	15.47	15.47	16.47	17.47	18.47	20.47
Mitte an	13.38	13.48	14.48	14.48	15.48	15.48	16.48	17.48	18.48	20.48
BUS 250 Sontra-Wichmannshausen Mitte ab	13.50	13.50	14.50			15.53	16.50	18.50	A 20.49	
BUS 250 Herleshausen Bahnhof an	14.23	14.23	15.23			16.23	17.23	19.23	A 21.21	
BUS 250 Sontra Breitwiese ab	13.35	13.35	14.38			15.38	16.38	18.38		
BUS 250 Sontra-Wichmannshausen Mitte an	13.50	13.50	14.48			15.53	16.50	18.48		
Mitte ab	13.50	13.55	14.50			15.53	16.50	18.50	20.50	
Ringgau-Datterode, Anger	-	-	-			-	-	-	-	-
Mitte	13.56	14.01	14.56			15.59	16.56	18.56	20.56	
Marktwert	13.57	14.02	14.57			16.00	16.57	18.57	20.57	
Ringgau-Röhrda, Sägewerk	14.00	14.05	15.00			16.03	17.00	19.00	21.00	
Schule	14.06	14.06	15.01			16.04	17.01	19.01	21.01	
Sägewerk	-	14.07	-			-	-	-	-	-
Abzw Röhrda	-	14.07	-			-	-	-	-	-
Ringgau-Grandenborn	14.11	-	15.06			16.09	17.06	19.06	21.06	
Ringgau-Renda, Hasenberg	14.15	-	D 15.10			D 16.13	D 17.10	D 19.10	D 21.10	
Renda	14.16	-	D 15.11			D 16.14	D 17.11	D 19.11	D 21.11	
Ringgau-Netra, Dudersbachweg	-	-	15.13			16.16	17.13	19.13	21.13	
Netra		14.11	15.14			16.17	17.14	19.14	21.14	
Aussiedlerhöfe		14.13				D 16.19	S 17.16			
Aussiedlerhöfe		14.13				D 16.19	S 17.16			
Ringgau-Rittmannshausen		14.15				D 16.21	S 17.18			
Ringgau-Lüderbach		14.18				D 16.24	S 17.21			
Lüstefeld		14.22				S 16.28	S 17.25			
Ringgau, Kreuzhof		-								
Herleshausen-Altefeld, Kreuzung		14.24								
Ort		14.26								
Herleshausen-Archfeld, Ort		-								
Abzweig		14.29								
Herleshausen-Willershausen		14.32								
Herleshausen-Archfeld, Abzweig		14.36								
Herleshausen-Frauenborn		14.40								
Herleshausen, Schule		14.44								

S an Schultagen
in den Ferien und an schulfreien Tagen

D Hält nur zum Aussteigen
A Anschluss mit AnrufSammelTaxi

Samstag

Sonn- und Feiertag

Verkehrsbeschränkungen

Anmerkungen

Eschwege, Fliederweg

Schulzentrum

R 7 Göttingen Bahnhof ab 7.03 9.14 11.14 13.14 15.14 17.14 19.14

R 7 Eschwege Stadtbahnhof an 7.41 9.52 11.52 13.52 15.52 17.51 19.52

Stadtbahnhof 8.08 10.08 12.08 14.08 16.08 18.08 20.08

Bahnhofstraße - - - - - - -

Brüder-Grimm-Schule - - - - - - -

Post - - - - - - -

Augustastr. 8.10 10.10 12.10 14.10 16.10 18.10 20.10

Schwimmbad 8.11 10.11 12.11 14.11 16.11 18.11 20.11

Wehretal-Reichensachsen, Post 8.15 10.15 12.15 14.15 16.15 18.15 20.15

Mitte 8.16 10.16 12.16 14.16 16.16 18.16 20.16

Wehretal-Hoheneiche, B 27 8.20 10.20 12.20 14.20 16.20 18.20 20.20

Sontra-Wichmannshausen, Hangstraße 8.23 10.23 12.23 14.23 16.23 18.23 20.23

Mitte an 8.24 10.24 12.24 14.24 16.24 18.24 20.24

BUS 250 Sontra-Wichmannshausen Mitte ab **A** 8.24 **A** 10.24 **A** 12.24 **A** 14.24 **A** 16.24 **A** 18.24 **A** 20.24

BUS 250 Herleshausen Bahnhof an **A** 8.56 **A** 10.56 **A** 12.56 **A** 14.56 **A** 16.56 **A** 18.56 **A** 20.56

BUS 250 Sontra Breitwiese ab

BUS 250 Sontra-Wichmannshausen Mitte an 8.24 10.24 12.24 14.24 16.24 18.24 20.24

Mitte ab 8.24 10.24 12.24 14.24 16.24 18.24 20.24

Ringgau-Datterode, Anger - - - - - - -

Mitte 8.29 10.29 12.29 14.29 16.29 18.29 20.29

Marktwert 8.30 10.30 12.30 14.30 16.30 18.30 20.30

Ringgau-Röhrda, Sägewerk 8.33 10.33 12.33 14.33 16.33 18.33 20.33

Schule 8.34 10.34 12.34 14.34 16.34 18.34 20.34

Sägewerk - - - - - - -

Abzw Röhrda - - - - - - -

Ringgau-Grandenborn 8.39 10.39 12.39 14.39 16.39 18.39 20.39

Ringgau-Renda, Hasenberg **D** 8.43 **D** 10.43 **D** 12.43 **D** 14.43 **D** 16.43 **D** 18.43 **D** 20.43

Renda **D** 8.44 **D** 10.44 **D** 12.44 **D** 14.44 **D** 16.44 **D** 18.44 **D** 20.44

Ringgau-Netra, Dudersbachweg 8.46 10.46 12.46 14.46 16.46 18.46 20.46

Netra 8.47 10.47 12.47 14.47 16.47 18.47 20.47

Aussiedlerhöfe

Aussiedlerhöfe

Ringgau-Rittmannshausen

Ringgau-Lüderbach

Lüstefeld

Ringgau, Kreuzhof

Herleshausen-Altefeld, Kreuzung

Ort

Herleshausen-Archfeld, Ort

Abzweig

Herleshausen-Willershausen

Herleshausen-Archfeld, Abzweig

Herleshausen-Frauenborn

Herleshausen, Schule

9.14 11.14 13.14 15.14 17.14 19.14

9.52 11.52 13.52 15.52 17.51 19.52

10.08 12.08 14.08 16.08 18.08 20.08

- - - - - - -

- - - - - - -

10.10 12.10 14.10 16.10 18.10 20.10

10.11 12.11 14.11 16.11 18.11 20.11

10.15 12.15 14.15 16.15 18.15 20.15

10.16 12.16 14.16 16.16 18.16 20.16

10.20 12.20 14.20 16.20 18.20 20.20

10.23 12.23 14.23 16.23 18.23 20.23

10.24 12.24 14.24 16.24 18.24 20.24

A 10.24 **A** 12.24 **A** 14.24 **A** 16.24 **A** 18.24 **A** 20.24

A 10.56 **A** 12.56 **A** 14.56 **A** 16.56 **A** 18.56 **A** 20.56

10.24 12.24 14.24 16.24 18.24 20.24

- - - - - - -

10.29 12.29 14.29 16.29 18.29 20.29

10.30 12.30 14.30 16.30 18.30 20.30

10.33 12.33 14.33 16.33 18.33 20.33

10.34 12.34 14.34 16.34 18.34 20.34

- - - - - - -

- - - - - - -

10.39 12.39 14.39 16.39 18.39 20.39

D 10.43 **D** 12.43 **D** 14.43 **D** 16.43 **D** 18.43 **D** 20.43

D 10.44 **D** 12.44 **D** 14.44 **D** 16.44 **D** 18.44 **D** 20.44

10.46 12.46 14.46 16.46 18.46 20.46

10.47 12.47 14.47 16.47 18.47 20.47

D Hält nur zum Aussteigen

A Anschluss mit AnrufsammelTaxi

Montag - Freitag

	S	S	F	S	S	F	S	S	F	S	S	F
<i>Verkehrsbeschränkungen</i>												
<i>Anmerkungen</i>												
Herleshausen, Schule												
Bahnhof	6.03											
Waldstraße	6.04											
Mitte	6.05											
Herleshausen-Frauenborn	6.09											
Herleshausen-Archfeld, Ort	-											
Abzweig	6.13											
Herleshausen-Willershäuser	6.16											
Herleshausen-Archfeld, Abzweig	6.20											
Herleshausen-Altefeld, Ort	6.23											
Kreuzung	6.25											
Ringgau, Kreuzhof	-											
Ringgau-Lüderbach, Lüstefeld	6.27			7.00			8.10					
Lüderbach	6.31			7.04			8.14					
Ringgau-Rittmannshausen	6.35			7.08			8.18					
Ringgau-Netra, Aussiedlerhöfe	6.37			7.10			8.20					
Aussiedlerhöfe	6.37			7.10			8.20					
Netra	5.30	6.39		7.12		7.35	8.22		9.35	11.35		
Dudersbachweg	5.31	-		7.13		7.36	8.23		9.36	11.36		
Ringgau-Renda, Hasenberg	5.34	-		7.16		7.39	-		9.39	11.39		
Renda	5.35	-	6.37	7.17		7.40	-		9.40	11.40		
Hasenberg	5.36	-	6.38	7.18		7.41	-		9.41	11.41		
Ringgau-Grandenborn	5.40	-	6.43	7.23		7.45	8.28		9.45	11.45		
Ringgau-Röhrda, Abzweig	-	6.42	-	-		-	-		-	-		
Schule	5.45	6.44	6.49	7.29		7.50	8.34		9.50	11.50	12.10	
Sägewerk	5.46	6.45	6.50	7.30		7.51	8.35		9.51	11.51	12.11	
Ringgau-Datterode, Marktwert	5.49	6.49	6.54	7.34		7.54	8.39		9.54	11.54	12.14	
Mitte	5.50	6.50	6.55	7.35		7.55	8.40		9.55	11.55	12.15	
Anger	-	-	-	-		-	-		-	-	12.16	
Sontra-Wichmannshausen, Mitte an	5.56	-	7.01	7.41		8.01	8.46		10.01	12.01		
BUS 250 Sontra-Wichmannshausen Mitte ab	5.58	-	7.03	7.43		8.03	-		10.03	12.03		
BUS 250 Sontra Breitwiese an	6.08	-	7.13	8.06		8.13	-		10.13	12.13		
BUS 250 Herleshausen Bahnhof ab	5.22	-	6.27	-		7.17	7.27		9.27	11.27		
BUS 250 Sontra-Wichmannshausen Mitte an	5.56	-	7.01	-		7.51	8.01		10.01	12.01		
Mitte ab	5.58	-	7.03	7.03		7.53	8.03	8.53	9.03	10.03	12.03	12.55 13.03
Hangstraße	5.59	-	7.04	7.04		7.54	8.04	8.54	9.04	10.04	12.04	12.56 13.04
Wehretal-Hoheneiche, B 27	6.02	6.57	7.07	7.07		7.57	8.07	8.57	9.07	10.07	12.07	12.59 13.07
Wehretal-Reichensachsen, Mitte	6.07	7.02	7.12	7.12		8.02	8.12	9.02	9.12	10.12	12.12	13.04 13.12
Post	6.08	7.03	7.13	7.13		8.03	8.13	9.03	9.13	10.13	12.13	13.05 13.13
Eschwege, Heubergstraße	-	7.08	7.18	-		-	-	-	-	-	-	-
Schulzentrum	-	7.11	7.21	-		-	-	-	-	-	-	-
Fliederweg	-	-	7.22	-		-	-	-	-	-	-	-
Schwimmbad	6.13	-	-	7.18		8.08	8.18	9.08	9.18	10.18	12.18	13.10 13.18
Augustastrasse	6.15	-	-	7.20		8.10	8.20	9.10	9.20	10.20	12.20	- 13.20
Post	-	-	-	-		-	-	-	-	-	-	13.12 -
Stadtbahnhof	6.17	-	7.24	7.22		8.12	8.22	9.12	9.22	10.22	12.22	13.22
R 7 Eschwege Stadtbahnhof ab												10.36 12.36
R 7 Göttingen Bahnhof an												11.13 13.14
Bahnhofstraße				7.27								
Brüder-Grimm-Schule				7.32								

S an Schultagen
in den Ferien und an schulfreien Tagen

Montag - Freitag



Verkehrsbeschränkungen	S	S	S	F	S	S	F	S
Anmerkungen	99				99			99
Herleshausen, Schule	12.40				13.55			15.20
Bahnhof	-				-			-
Waldstraße	12.42				13.57			15.22
Mitte	12.43				13.58			15.23
Herleshausen-Frauenborn	12.47				14.02			15.27
Herleshausen-Archfeld, Ort	12.51				14.06			15.31
Abzweig	12.52				14.07			15.32
Herleshausen-Willershausen	12.55				14.10			15.35
Herleshausen-Archfeld, Abzweig	12.59				14.14			15.39
Herleshausen-Altefeld, Ort	13.02				14.17			15.42
Kreuzung	13.04				14.19			15.44
Ringgau, Kreuzhof	13.06				14.21			15.46
Ringgau-Lüderbach, Lüstefeld	-				-			-
Lüderbach	-				-			-
Ringgau-Rittmannshausen	-				-			-
Ringgau-Netra, Aussiedlerhöfe	-				-			-
Aussiedlerhöfe	-				-			-
Netra	13.12	13.33	13.35	14.27		15.35	15.52	17.35 19.35
Dudersbachweg	13.11	-	13.36	14.26		15.36	15.51	17.36 19.36
Ringgau-Renda, Hasenberg	-	-	13.39	-		15.39	-	17.39 19.39
Renda	13.07	-	13.40	14.22 14.22		15.40 15.47		17.40 19.40
Hasenberg	13.08	-	13.41	14.23 14.23		15.41 15.48		17.41 19.41
Ringgau-Grandenborn	-	-	13.45	- 14.27		15.45	-	17.45 19.45
Ringgau-Röhrda, Abzweig	13.15	13.36	-	14.31		15.56	-	-
Schule	13.17	13.38	13.50	14.32		15.50 15.57		17.50 19.50
Sägewerk	13.18	13.39	13.51	14.33		15.51 15.58		17.51 19.51
Ringgau-Datterode, Marktwert	13.21	13.42	13.54	14.36		15.54 16.01		17.54 19.54
Mitte	13.22	13.43	13.55	14.37		15.55 16.02		17.55 19.55
Anger	13.23	-	-	-		-	-	-
Sontra-Wichmannshausen, Mitte an		13.49	14.01	14.43		16.01	16.08	18.01 U 20.01
250 Sontra-Wichmannshausen Mitte ab		14.08	14.03			16.03	16.08	18.03
250 Sontra Breiwwiese an		14.18	14.13			16.13	16.18	18.13
250 Herleshausen Bahnhof ab			13.27 13.27			15.27 15.27		17.27 A 19.27
250 Sontra-Wichmannshausen Mitte an			14.01 14.01			16.01 16.01		18.01 A 20.00
Mitte an		14.08	14.03			15.03	16.03	16.08 17.03 18.03 20.03
Hangstraße		14.09	14.04			15.04	16.04	16.09 17.04 18.04 20.04
Wehretal-Hoheneiche, B 27		14.12	14.07			15.07	16.07	16.12 17.07 18.07 20.07
Wehretal-Reichensachsen, Mitte		14.17	14.12			15.12	16.12	16.17 17.12 18.12 20.12
Post		14.18	14.13			15.13	16.13	16.18 17.13 18.13 20.13
Eschwege, Heuergstraße		-	-			-	-	-
Schulzentrum		-	-			-	-	-
Fliedeweg		-	-			-	-	-
Schwimmbad		14.23	14.18			15.18	16.18	16.23 17.18 18.18 20.18
Augustastraße		14.25	14.20			15.20	16.20	16.25 17.20 18.20 20.20
Post		-	-			-	-	-
Stadtbahnhof		14.27	14.22			15.22	16.22	16.27 17.22 18.22 20.22
7 Eschwege Stadtbahnhof ab		14.36	14.36			16.36	16.36	17.39 18.36 20.36
7 Göttingen Bahnhof an		15.13	15.13			17.13	17.13	18.20 19.13 21.13
Bahnhofstraße								
Brüder-Grimm-Schule								



S an Schultagen
F in den Ferien und an schulfreien Tagen






99 fährt Haltestellen in anderer Reihenfolge an
U Umstieg erforderlich
A Anschluss mit AnrufSammelTaxi

	Samstag							Sonn- und Feiertag						
<i>Verkehrsbeschränkungen</i>														
<i>Anmerkungen</i>														
Herleshausen, Schule														
Bahnhof														
Waldstraße														
Mitte														
Herleshausen-Frauenborn														
Herleshausen-Archfeld, Ort														
Abzweig														
Herleshausen-Willershausen														
Herleshausen-Archfeld, Abzweig														
Herleshausen-Altefeld, Ort														
Kreuzung														
Ringgau, Kreuzhof														
Ringgau-Lüderbach, Lüstefeld														
Lüderbach														
Ringgau-Rittmannshausen														
Ringgau-Netra, Aussiedlerhöfe														
Aussiedlerhöfe														
Netra	7.05	9.05	11.05	13.05	15.05	17.05	19.05	9.05	11.05	13.05	15.05	17.05	19.05	
Dudersbachweg	7.06	9.06	11.06	13.06	15.06	17.06	19.06	9.06	11.06	13.06	15.06	17.06	19.06	
Ringgau-Renda, Hasenberg	7.09	9.09	11.09	13.09	15.09	17.09	19.09	9.09	11.09	13.09	15.09	17.09	19.09	
Renda	7.10	9.10	11.10	13.10	15.10	17.10	19.10	9.10	11.10	13.10	15.10	17.10	19.10	
Hasenberg	7.11	9.11	11.11	13.11	15.11	17.11	19.11	9.11	11.11	13.11	15.11	17.11	19.11	
Ringgau-Grandenborn	7.15	9.15	11.15	13.15	15.15	17.15	19.15	9.15	11.15	13.15	15.15	17.15	19.15	
Ringgau-Röhrda, Abzweig	-	-	-	-	-	-	-	-	-	-	-	-	-	
Schule	7.20	9.20	11.20	13.20	15.20	17.20	19.20	9.20	11.20	13.20	15.20	17.20	19.20	
Sägewerk	7.21	9.21	11.21	13.21	15.21	17.21	19.21	9.21	11.21	13.21	15.21	17.21	19.21	
Ringgau-Datterode, Marktwert	7.24	9.24	11.24	13.24	15.24	17.24	19.24	9.24	11.24	13.24	15.24	17.24	19.24	
Mitte	7.25	9.25	11.25	13.25	15.25	17.25	19.25	9.25	11.25	13.25	15.25	17.25	19.25	
Anger	-	-	-	-	-	-	-	-	-	-	-	-	-	
Sontra-Wichmannshausen, Mitte an	7.30	9.30	11.30	13.30	15.30	17.30	19.30	9.30	11.30	13.30	15.30	17.30	19.30	
BUS 250 Sontra-Wichmannshausen Mitte ab														
BUS 250 Sontra-Breitwiese an														
BUS 250 Herleshausen Bahnhof ab	A 6.57	A 8.57	A 10.57	A 12.57	A 14.57	A 16.57	A 18.57	A 8.57	A 10.57	A 12.57	A 14.57	A 16.57	A 18.57	
BUS 250 Sontra-Wichmannshausen Mitte an	A 7.30	A 9.30	A 11.30	A 13.30	A 15.30	A 17.30	A 19.30	A 9.30	A 11.30	A 13.30	A 15.30	A 17.30	A 19.30	
Mitte ab	7.30	9.30	11.30	13.30	15.30	17.30	19.30	9.30	11.30	13.30	15.30	17.30	19.30	
Hangstraße	7.31	9.31	11.31	13.31	15.31	17.31	19.31	9.31	11.31	13.31	15.31	17.31	19.31	
Wehretal-Hoheneiche, B 27	7.34	9.34	11.34	13.34	15.34	17.34	19.34	9.34	11.34	13.34	15.34	17.34	19.34	
Wehretal-Reichensachsen, Mitte	7.38	9.38	11.38	13.38	15.38	17.38	19.38	9.38	11.38	13.38	15.38	17.38	19.38	
Post	7.39	9.39	11.39	13.39	15.39	17.39	19.39	9.39	11.39	13.39	15.39	17.39	19.39	
Eschwege, Heubergstraße	-	-	-	-	-	-	-	-	-	-	-	-	-	
Schulzentrum	-	-	-	-	-	-	-	-	-	-	-	-	-	
Fliederweg	-	-	-	-	-	-	-	-	-	-	-	-	-	
Schwimmbad	7.43	9.43	11.43	13.43	15.43	17.43	19.43	9.43	11.43	13.43	15.43	17.43	19.43	
Augustastraße	7.44	9.44	11.44	13.44	15.44	17.44	19.44	9.44	11.44	13.44	15.44	17.44	19.44	
Post	-	-	-	-	-	-	-	-	-	-	-	-	-	
Stadtbahnhof	7.46	9.46	11.46	13.46	15.46	17.46	19.46	9.46	11.46	13.46	15.46	17.46	19.46	
R 7 Eschwege Stadtbahnhof ab	8.05	10.05	12.05	14.05	16.05	18.05	20.05	10.05	12.05	14.05	16.05	18.05	20.05	
R 7 Göttingen Bahnhof an	8.45	10.45	12.45	14.45	16.45	18.45	20.45	10.45	12.45	14.45	16.45	18.45	20.45	
Bahnhofstraße														
Brüder-Grimm-Schule														

A Anschluss mit AnrufSammelTaxi

		Montag - Freitag					
Verkehrsbeschränkungen				F		F	
Anmerkungen		☒	☒	☒	☒	☒	☒
 240 Eschwege, Stadtbahnhof ab		8.28	10.28	12.28	14.28	16.28	18.28
 240 Ringgau-Datterode, Mitte an		8.56	10.56	12.56	14.56	16.56	18.56
Ringgau-Datterode, Mitte		9.00	11.00	13.00	15.00	17.00	19.00
Marktwert		☒9.01	☒11.01	☒13.01	☒15.01	☒17.01	☒19.01
Ringgau-Röhrda, Sägewerk		☒9.04	☒11.04	☒13.04	☒15.04	☒17.04	☒19.04
Schule		☒9.05	☒11.05	☒13.05	☒15.05	☒17.05	☒19.05
Ringgau-Netra		☒9.08	☒11.08	☒13.08	☒15.08	☒17.08	☒19.08
Ringgau-Rittmannshausen		☒9.11	☒11.11	☒13.11	☒15.11	☒17.11	☒19.11
Ringgau-Lüderbach		☒9.13	☒11.13	☒13.13	☒15.13	☒17.13	☒19.13
Lüstefeld		9.15	11.15	13.15	15.15	17.15	19.15

		Montag - Freitag					
Verkehrsbeschränkungen		F					
Anmerkungen		☒	☒	☒	☒	☒	☒
Ringgau-Lüderbach, Lüstefeld		7.35	9.35	11.35	13.25	15.35	17.35
Lüderbach		☒7.37	☒9.37	☒11.37	☒13.27	☒15.37	☒17.37
Ringgau-Rittmannshausen		☒7.39	☒9.39	☒11.39	☒13.29	☒15.39	☒17.39
Ringgau-Netra		☒7.42	☒9.42	☒11.42	☒13.32	☒15.42	☒17.42
Ringgau-Röhrda, Schule		☒7.45	☒9.45	☒11.45	☒13.35	☒15.45	☒17.45
Sägewerk		☒7.46	☒9.46	☒11.46	☒13.36	☒15.46	☒17.46
Ringgau-Datterode, Marktwert		☒7.49	☒9.49	☒11.49	☒13.39	☒15.49	☒17.49
Mitte		7.50	9.50	11.50	13.40	15.50	17.50
 240 Ringgau-Datterode, Mitte ab		7.55	9.55	11.55	☒13.43	☒13.55	☒15.55
 240 Eschwege, Stadtbahnhof an		8.24	10.24	12.24	☒14.28	☒14.24	☒16.24

-  Bedienung nur an Schultagen
-  in den Ferien und an schulfreien Tagen
-  Hält nur zum Einsteigen
-  Hält nur zum Aussteigen
-  Anrufsammeltaxi (AST): Anmeldg. bis 30 Min. vor Abfahrt erforderlich unter 0800-939-0800 (So-Do 7.00-21.00 Uhr, Fr/Sa 7.00-0.00 Uhr) oder 24 Stunden buchbar unter auskunft.nvv.de. AST-Zuschlag 1 Euro. Keine Bedienung innerhalb der Stadt- bzw. Ortsteile.