

Verkehrsbeschränkungen

Anmerkungen

Allendorf, Bahnhof

Mitte

MPS

Schulstraße

Allendorf-Osterfeld, Mitte

Allendorf, Abzw Osterfeld

Allendorf-Bromskirchen, Untermühle

Hoppe



Mitte

Hallenberg, Heinrich-Hugo-Platz



Apotheke

Abzw. Bahnhof



Montag - Freitag


	
6.58	1.58
6.58	1.58
6.58	1.58
6.58	1.58
7.01	2.01
7.01	60 2.01
7.08	Min 2.08
7.08	2.08
7.08	2.08
7.13	2.13
7.13	2.13
7.13	2.13

Samstag

	
6.58	1.58
6.58	1.58
6.58	1.58
6.58	1.58
7.01	alle 2.01
7.01	60 2.01
7.08	Min 2.08
7.08	2.08
7.08	2.08
7.13	2.13
7.13	2.13
7.13	2.13

Sonn- und Feiertag

	
6.58	1.58
6.58	1.58
6.58	1.58
6.58	1.58
7.01	alle 2.01
7.01	60 2.01
7.08	Min 2.08
7.08	2.08
7.08	2.08
7.13	2.13
7.13	2.13
7.13	2.13

 AnrufSammelTaxi (AST): Anmeldung bis 30 Min. vor Abfahrt erforderlich unter 05631-5062088 (täglich 7.00-21.00 Uhr, Fr/Sa 7.00-0.00 Uhr). Fahrten kommen nur zustande, wenn es im Abstand von +/- 30 Min. keine Bahn- oder Busfahrt gibt.

Verkehrsbeschränkungen

Anmerkungen

Hallenberg, Abzw. Bahnhof
Apotheke
Heinrich-Hugo-Platz
Allendorf-Bromskirchen, Mitte
Hoppe
Untermühle
Allendorf-Osterfeld, Mitte
Allendorf, Abzw Osterfeld
Schulstraße
Mitte
Bahnhof
MPS

Montag - Freitag

5.39	1.39
5.39	1.39
5.39	1.39
5.44	1.44
5.44	alle 1.44
5.44	60 1.44
5.51	Min 1.51
5.51	1.51
5.54	1.54
5.54	1.54
5.54	1.54
5.54	1.54

Samstag

5.39	1.39
5.39	1.39
5.39	1.39
5.44	1.44
5.44	alle 1.44
5.44	60 1.44
5.51	Min 1.51
5.51	1.51
5.54	1.54
5.54	1.54
5.54	1.54
5.54	1.54

Sonn- und Feiertag

5.39	1.39
5.39	1.39
5.39	1.39
5.44	1.44
5.44	alle 1.44
5.44	60 1.44
5.51	Min 1.51
5.51	1.51
5.54	1.54
5.54	1.54
5.54	1.54
5.54	1.54

AnrufSammelTaxi (AST): Anmeldung bis 30 Min. vor Abfahrt erforderlich unter 05631-5062088 (täglich 7.00-21.00 Uhr, Fr/Sa 7.00-0.00 Uhr). Fahrten kommen nur zustande, wenn es im Abstand von +/- 30 Min. keine Bahn- oder Busfahrt gibt.